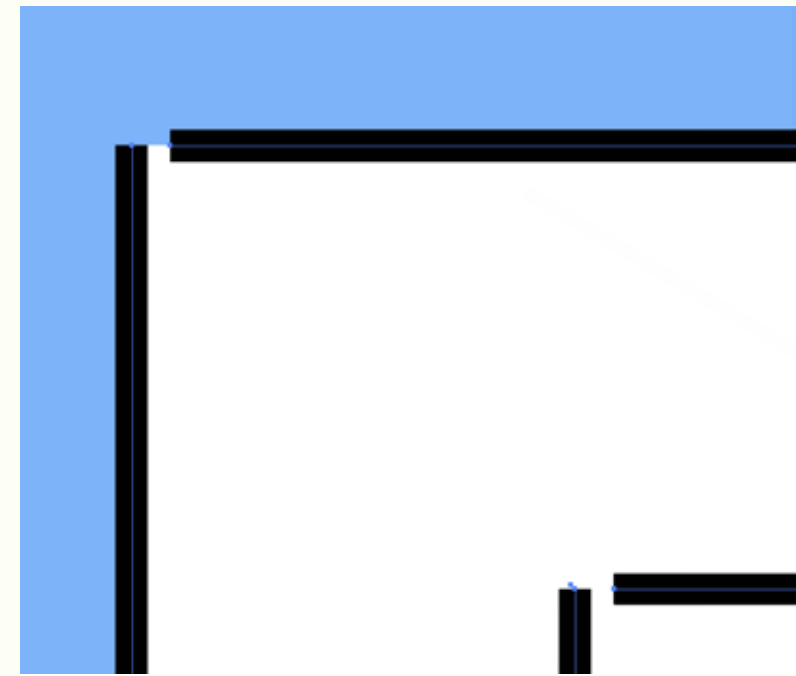
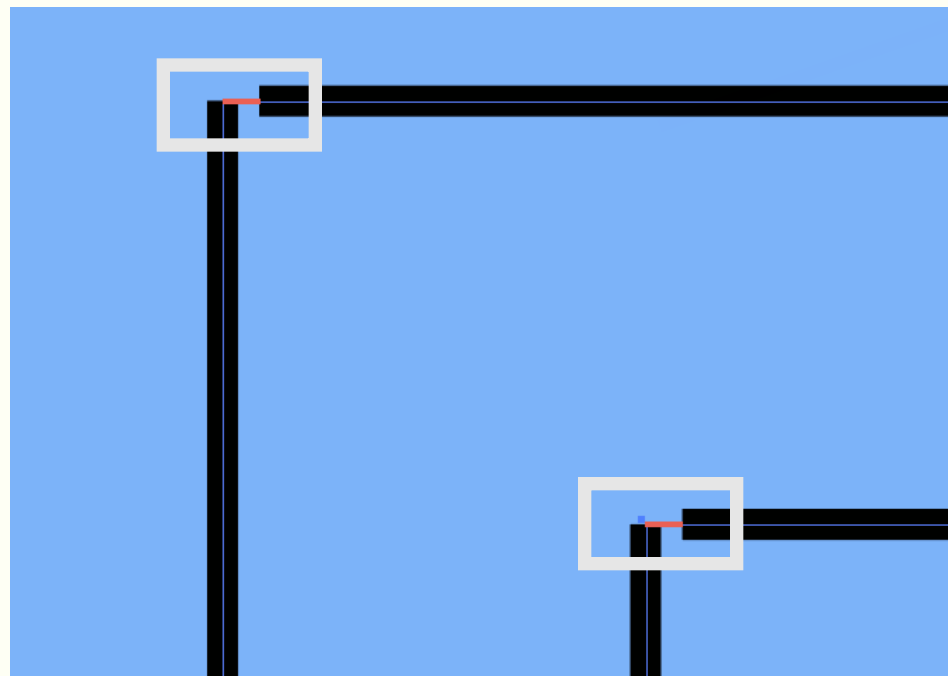


隙間オプションパネル



隙間の検出にチェックを入れると自動で隙間を検出してくれます。



検出した隙間を知らせてくれる色を設定できます。

隙間オプション

隙間の検出

塗りの許容サイズ: 中程度の隙間 6px

隙間のプレビューカラー: サーモンピンク

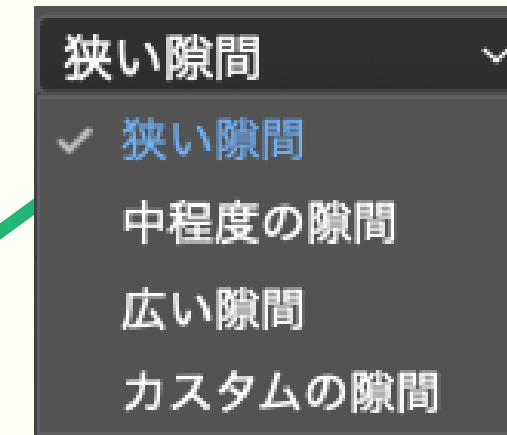
検出された隙間: 2

パスで隙間を閉じる

i このダイアログでは、選択したライブペイントグループの隙間検出オプションを設定します。これらのオプションによって、ライブペイントおよびライブペイント選択ツールでカラーを適用する方法が変更されます。

プレビュー

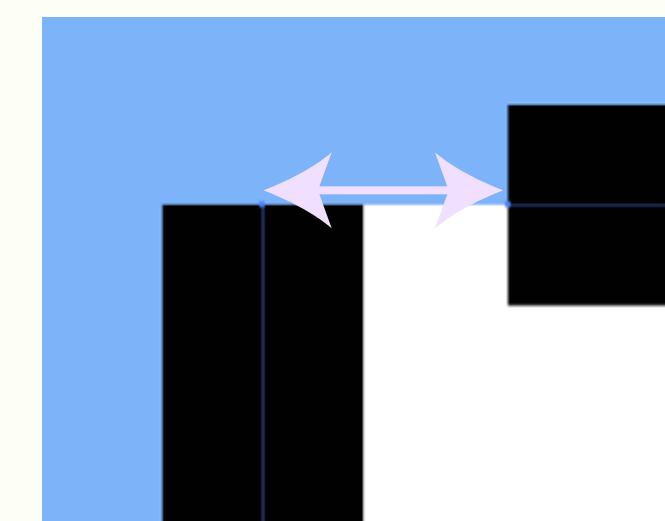
リセット キャンセル OK



隙間として認定する幅を設定します。狭い (3px)・中程度 (6px)・広い (12px)・カスタムがありますが、カスタムにすると 0.01~72px の範囲で設定することができます。



このような注意書きが表示され"はい"を選ぶと隙間にパスが挿入されて隙間を閉じることができます。



見た目上の変化はありません。